

Bose Soundbar

Die Bose Soundbar lässt sich über die Fernbedienung oder die SoundTouch-App bedienen.



SoundTouch*-App herunterladen*


Laden Sie die App herunter, um Streaming-Musik wiederzugeben, auf Musikdienste zuzugreifen, zusätzliche Einstellungen für die Soundbar vorzunehmen und neue Funktionen über Softwareupdates zu probieren.

*Wenn Sie einen Computer verwenden, gehen Sie zu global.Bose.com/Support/ST300, um die App herunterzuladen.

Allgemeines

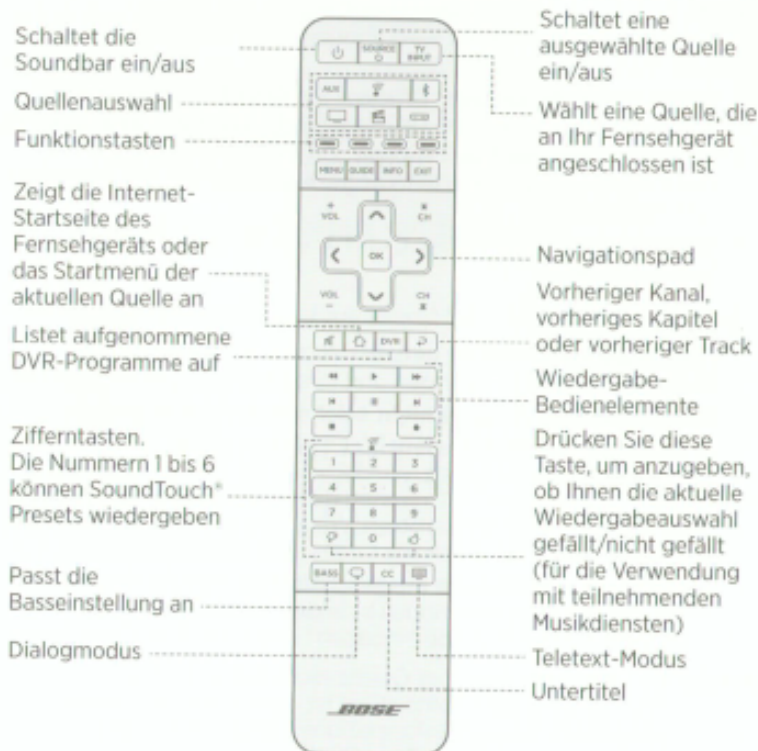
Die SoundTouch 300 ist sowohl mit dem Fernsehgerät als auch mit dem Internet verbunden. Sie können über die SoundTouch 300 über mehrere Quellen Informationen wiedergeben.

Über die Taste  können Sie das Internetradio aktivieren. Über die Zifferntasten können Sie zwischen den 6 voreingestellten Radio-Programmen wählen. Über die SoundTouch-App können Sie andere Radio-Programme wählen und den Programmtasten zuordnen.

Über die Bluetooth-Taste  können Sie Ihr Mobil-Device mit der SoundTouch 300 verbinden und Musik über Spotify streamen (Voraussetzung ist ein Konto bei Spotify)

Fernbedienung

Tasten der Universalfernbedienung



Quellenauswahl



Nach Programmieren der Fernbedienung können Sie zwischen Quellen umschalten, indem Sie die verschiedenen Eingänge an Ihrem Fernsehgerät mithilfe der Fernbedienung auswählen.

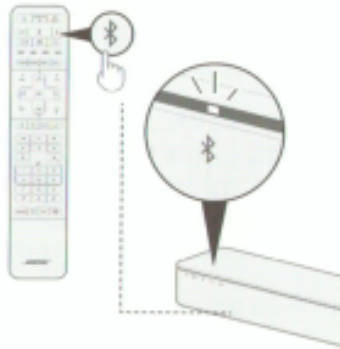
Hinweise:

- Um die *Bluetooth*®-Quelle zu verwenden, müssen Sie ein Mobilgerät mit der Soundbar abstimmen (siehe Seite 5).
- Bei Drücken von **AUX**, oder auf der Fernbedienung wird die Quelle nicht umgeschaltet. Die Soundbar wird eingeschaltet und der Modus der Fernbedienung wird so geändert, dass Sie die Funktionen der Quelle steuern können.

1. Drücken Sie die Taste für die Quelle, die Sie steuern möchten.
Die Quellentaste leuchtet.
2. Drücken Sie **SOURCE**.
Die Quelle schaltet sich ein.
3. Wenn die Quelle an Ihr Fernsehgerät angeschlossen ist, drücken Sie **TV INPUT** und wählen Sie den richtigen Eingang am Fernsehgerät.

Abstimmung mit einem Mobilgerät

1. Halten Sie auf der Fernbedienung die *Bluetooth*[®]-Taste  gedrückt, bis die *Bluetooth*[®]-Anzeige  an der Soundbar blau blinkt.

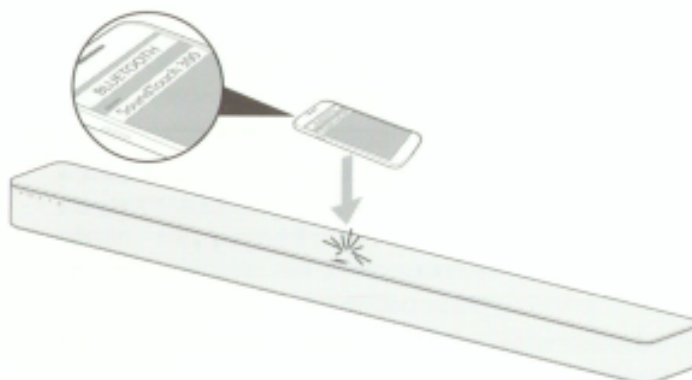


2. Schalten Sie auf Ihrem Mobilgerät die *Bluetooth*[®]-Funktion ein.
3. Wählen Sie Ihre SoundTouch[®] 300-Soundbar aus der Geräteliste aus. Nach der Abstimmung gibt die Soundbar einen Ton ab.

Abstimmen eines Mobilgeräts mit NFC

1. Entsperren Sie bei eingeschalteter Soundbar Ihr Mobilgerät und schalten Sie die *Bluetooth*[®]- und NFC-Funktionen ein.
2. Tippen Sie mit dem NFC-Touchpoint an Ihrem Mobilgerät vorsichtig oben auf die Soundbar hinter dem Bose[®]-Logo.

Ihr Mobilgerät fordert Sie möglicherweise auf, die Abstimmung zu akzeptieren.



Nach der Abstimmung gibt die Soundbar einen Ton ab.